

## 국민체크카드형 학생증 발급 안내

교무학생처  
교무학생지원팀



## 국민체크카드형 학생증 신청 절차

**STEP1. 유드림스/엠드림스 학생증 신청**

**STEP2. KB스타뱅킹 앱 신청 혹은  
국민은행 동국대학교(점) 방문 신청**

※ 유드림스 학생증 동의 후 앱 신청 관련 문의는  
국민은행 동국대점 [02-2279-9791](tel:02-2279-9791)로 문의 해주세요.

# 신청방법(국민체크카드형)

## 1. 엠드림스 로그인

대학원학사 → 교과수업 → 수강신청관리 → 개인정보수집이용제공동의 → 학생증발급

The screenshot displays the '개인정보수집이용제공동의' (Personal Information Collection and Use Consent) page on the Dongguk University portal. The page is organized into several sections, each with specific terms and conditions for data collection and use. The '학생증발급' (Student ID Issuance) section is highlighted with a red box. The page also features a navigation menu on the left, a top header with 'dongguk UNIVERSITY' and '대학원학사', and a footer with login time and copyright information.

Section	Consent Type	Terms and Conditions
단체보통	동의 (Selected)	3. 이용 및 보유기간: 처리목적 달성시까지 4. 동의를 거부할 수 있으며 동의 거부 시 보편처리가 불가능함을 알려드립니다.
학생증발급	동의 (Selected)	1. 이용목적: 학생증발급 2. 수집항목: 사진, 성명, 학번, 학과 3. 이용 및 보유기간: 처리목적 달성시까지 4. 일반대학원만 해당. 타 전문/특수대학원생은 비동의
홍보서비스	동의 (Selected)	1. 수집이용목적: 학교알림사항 전달 2. 수집항목: 성명, 휴대전화번호, 주소, 이메일 3. 이용 및 보유기간: 학생의 본교 재학 기간 4. 미동의 시 불이익 사항: 동의를 거부할 수 있으며, 미동의 시 긴급한 연락사항 및 기타 사항 연락 받을 수 없음
동문서비스	동의 (Selected)	1. 수집이용목적: 동문 서비스 제공 및 학교소식 전달 2. 수집이용 항목: 성명, 생년월일, 성별, 학과, 학번, 입학년월, 졸업년월, 연락처, 주소, 이메일 3. 이용 및 보유기간: 10년(별도의 요청이 없을 경우 자동 연장됨) 4. 동의를 거부할 수 있으며 동의 거부 시 동문 서비스가 제한될 수 있습니다
동문회	동의 (Selected)	1. 제공받는 자: 동국대학교 총동창회 및 학과동문회 2. 제공받는 자의 이용목적: 동문회 운영 3. 제공받는 항목: 성명, 학과, 연락처, 입학연도, 졸업연도 4. 제공받는 자의 보유-이용기간: 최초 요청시까지 5. 동의를 거부할 수 있으며 동의 거부 시 동문회에서 관련된 소식을 받을 수 없습니다

# 신청방법(국민체크카드형)

## 2. 학생증 카드종류 : 국민은행 체크카드형 선택 후 동의

학생증 카드종류	<b>국민은행 체크카드형</b>	<ol style="list-style-type: none"> <li>1. 제공받는 자 : 신한은행 / 국민은행 (체크카드 선택시, 수집 동의 필요)</li> <li>2. 제공받는 자의 이용목적 : 학생증 제작</li> <li>3. 제공하는 항목 : 사진, 성명, 학번, 학과</li> <li>4. 제공받는 자의 보유희망강의신청 : 24학점까지 가능처리목적 달성시까지</li> <li>5. 동의를 거부할 수 있으며 동의 거부 시 은행계좌와 연계된 학생증 제작이 불가능함을 알려드립니다</li> </ol> <p>※ 일반대학원만 해당. 타 전문/특수대학원생은 비동의</p>
1. 이용목적 : 학생증발급 2. 수집항목 : 사진, 성명, 학번, 학과 3. 이용 및 보유기간 : 처리목적 달성시까지 4. 일반대학원만 해당. 타 전문/특수대학원생은 비동의		
개인정보 수집 동의	<input checked="" type="radio"/> 동의 <input type="radio"/> 비동의	개인정보 수집 동의 <input checked="" type="radio"/> 동의 <input type="radio"/> 비동의
고유식별번호 (주민등록번호) 이용 고지	개인정보보호법 제24조의2 제1항제1호에 따라 정보주체의 동의 없이 개인정보를 수집-이용합니다. 개인정보 처리사유 : 금융 거래자 실명 확인 수집 이용 근거 : 금융실명거래 및 비밀보장에 관한법률 3조 : 금융거래를 위한 실명 확인	

## 3. 확인 버튼

학생증 카드종류	<b>국민은행 체크카드형</b>	<ol style="list-style-type: none"> <li>1. 제공받는 자 : 신한은행 / 국민은행 (체크카드 선택시, 수집 동의 필요)</li> <li>2. 제공받는 자의 이용목적 : 학생증 제작</li> <li>3. 제공하는 항목 : 사진, 성명, 학번, 학과</li> <li>4. 제공받는 자의 보유희망강의신청 : 24학점까지 가능처리목적 달성시까지</li> <li>5. 동의를 거부할 수 있으며 동의 거부 시 은행계좌와 연계된 학생증 제작이 불가능함을 알려드립니다</li> </ol> <p>※ 일반대학원만 해당. 타 전문/특수대학원생은 비동의</p>
<b>학생증발급</b>		
1. 이용목적 : 학생증발급 2. 수집항목 : 사진, 성명, 학번, 학과 3. 이용 및 보유기간 : 처리목적 달성시까지 4. 일반대학원만 해당. 타 전문/특수대학원생은 비동의		
개인정보 수집 동의	<input checked="" type="radio"/> 동의 <input type="radio"/> 비동의	개인정보 수집 동의 <input checked="" type="radio"/> 동의 <input type="radio"/> 비동의
고유식별번호 (주민등록번호) 이용 고지	개인정보보호법 제24조의2 제1항제1호에 따라 정보주체의 동의 없이 개인정보를 수집-이용합니다. 개인정보 처리사유 : 금융 거래자 실명 확인 수집 이용 근거 : 금융실명거래 및 비밀보장에 관한법률 3조 : 금융거래를 위한 실명 확인	
<b>홍보서비스</b>		
1. 수집이용목적 : 학교알림사항 전달 2. 수집항목 : 성명, 휴대전화번호, 주소, 메일 3. 이용 및 보유기간 : 학생의 본교 재학 기간 4. 미동의 시 불이익 사항 : 동의를 거부할 수 있으며, 미동의시 긴급한 연락사항 및 기타 공지 사항 연락 받을 수 없음		
개인정보 수집 동의	<input checked="" type="radio"/> 동의 <input type="radio"/> 비동의	
<b>동문서비스</b>		
1. 수집이용목적 : 동문 서비스 제공 및 학교소식 전달 2. 수집이용 항목 : 성명, 생년월일, 성별, 학과, 학번, 입학연월, 졸업연월, 연락처, 주소, 이메일 3. 이용 및 보유기간 : 10년(별도의 요청이 없을 경우 자동 연장됨) 4. 동의를 거부할 수 있으며 동의 거부 시 동문 서비스가 제한될 수 있습니다		
개인정보 수집 동의	<input checked="" type="radio"/> 동의 <input type="radio"/> 비동의	
<b>동문회</b>		
1. 제공받는 자 : 동국대학교 동문총회 및 학과동문회 2. 제공받는 자의 이용목적 : 동문회 운영 3. 제공하는 항목 : 성명, 학과, 연락처, 입학연도, 졸업연도 4. 제공받는 자의 보유-이용기간 : 발회 요청시까지 5. 동의를 거부할 수 있으며 동의 거부 시 동문회에서 관련된 소식을 받을 수 없습니다		
개인정보 수집 동의	<input checked="" type="radio"/> 동의 <input type="radio"/> 비동의	

일괄동의처리 **확인**

※ 확인버튼을 눌러야 최종 저장



## 4. 국민 KB 스타뱅킹 신청 또는 국민은행 동국대학교(점) 방문신청 체크카드형 학생증은 반드시 은행 앱이나 방문신청을 완료해야 함



체크카드형 학생증은 반드시 은행 앱이나  
은행 방문신청을 완료해야 합니다.

**★앱이나 은행방문 미신청시에는 학생증이  
발급되지 않습니다★**

**국민은행 동국대학교(점) 02-2279-9791**

## 국민 KB 스타뱅킹 신청하기



### 국민 KB 스타뱅킹 신청 절차

**STEP1. KB 스타뱅킹 어플 다운로드**  
(회원가입 여부 상관없이 신청 가능)

**STEP2. KB 스타뱅킹에서 학생증 신청**

※ 앱 신청 관련 문의는  
**국민은행 동국대학교(점) 02-2279-9791**로  
문의 해주세요.

# 신청방법(국민체크카드형)

## KB스타뱅킹 앱 신청 방법

- 신분증(주민등록증 또는 운전면허증)과 본인명의로의 스마트폰 필요
- 8/11(목)~ 8/31(수) 유드림스/엠드림스 동의  
➔ **9/1(목) 부터** KB스타뱅킹 앱 신청 가능
- 9/1(목) ~ 9/8(목) 유드림스/엠드림스 동의  
➔ 은행영업일 기준 **1일 후** 부터 KB스타뱅킹 앱 신청 가능

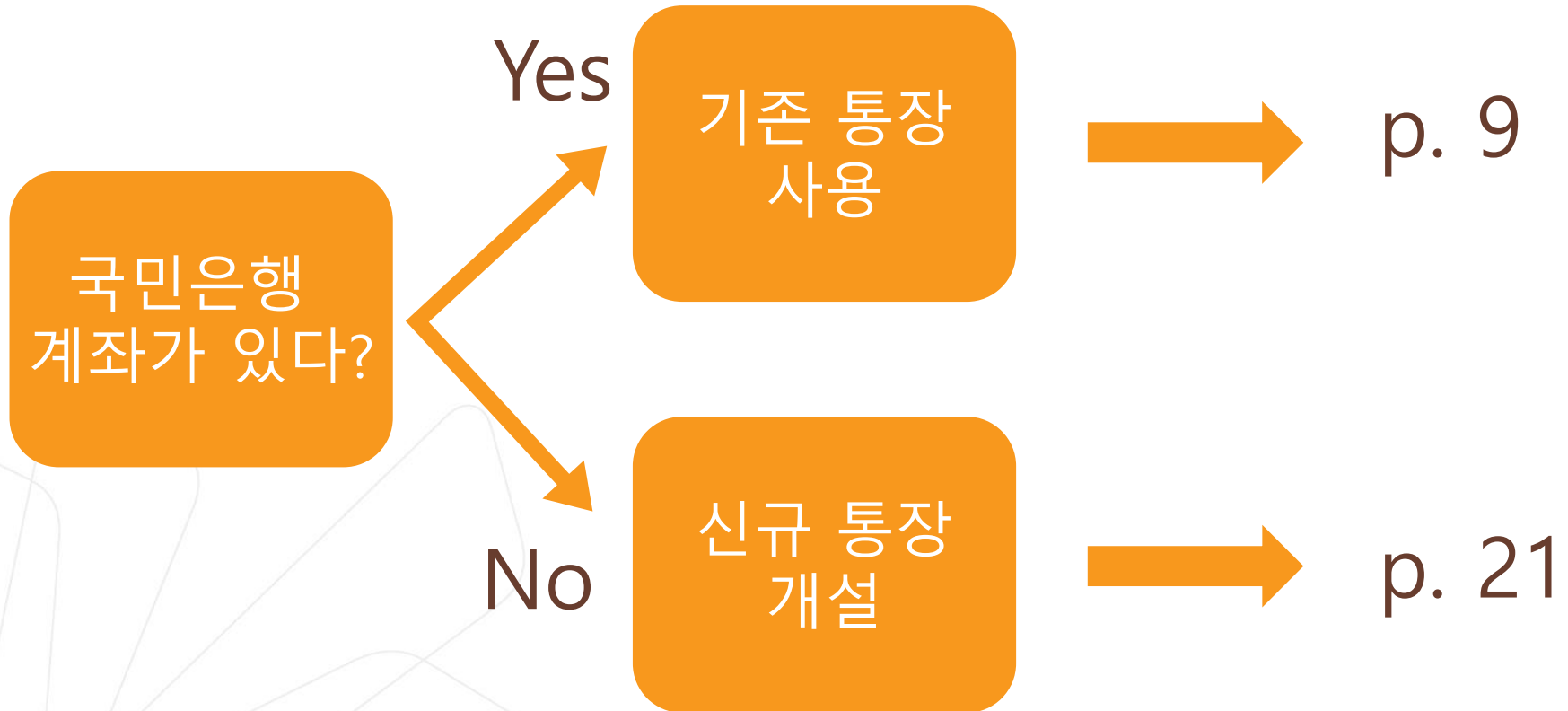
### 신청 가능 시간

- 통장 신규
  - KB국민은행계좌인증/1원 입금인증 : 24시간
  - 영상통화방식 : 평일 8시~22시, 공휴일 9시~18시
- 체크카드 발급 : 24시간

### QR코드




## KB스타뱅킹 신청하기





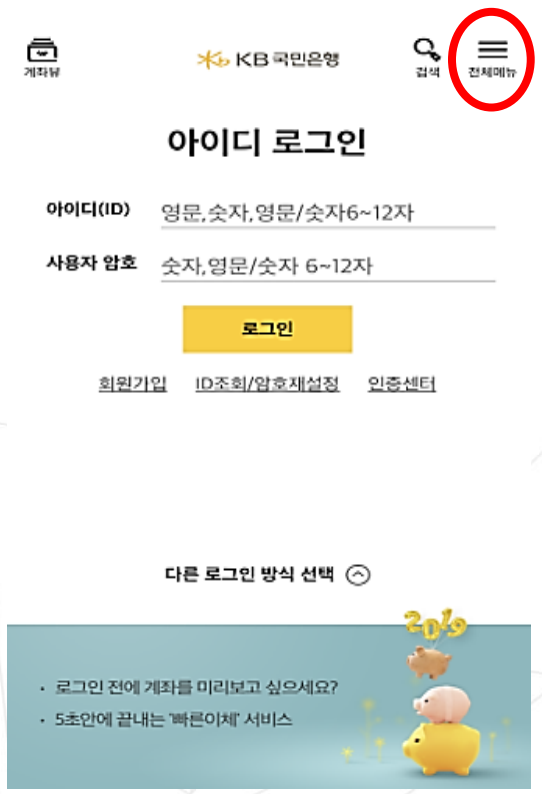
기존 통장 사용



# 신청방법(국민체크카드형)

## 1. 기존 통장 사용시 ①

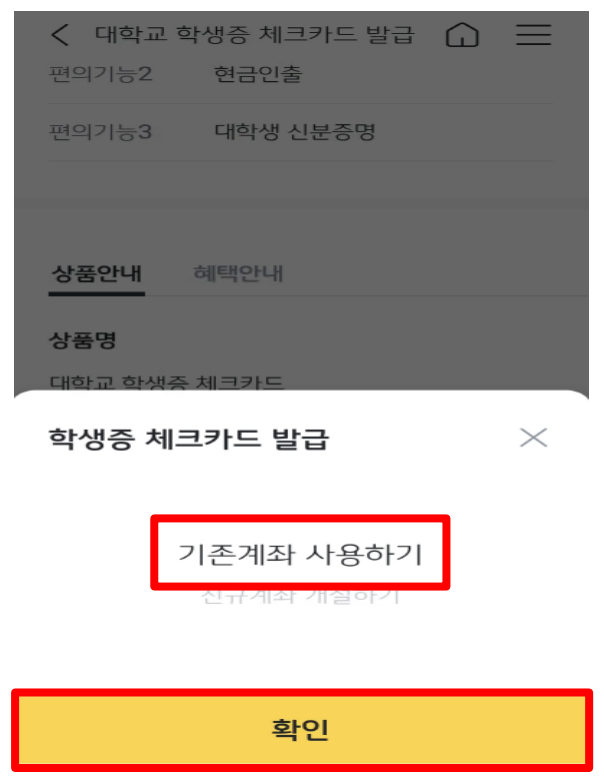
①메인화면 오른쪽 상단 「전체메뉴」 클릭



②상품가입→카드만들기→대학교학생증 체크카드



③기존 계좌 사용하기



# 신청방법(국민체크카드형)

## 1. 기존 통장 사용시 ②

### ④대학교 학생증 체크카드 만들기

대학교 학생증 체크카드 발급

계좌 확인이 완료되었습니다.  
다음 단계부터는 KB국민카드에서 진행됩니다.

**대학교 학생증 체크카드 만들기**

### ⑤동국대학교 선택하기

카드신청

학사정보 1 2 3 4 5

학교선택 51건

동국대학교

학교검색 학교명을 입력

정보

이름

주민등록번호 ' '를 제외하고 입력

**다음**

### ⑥체크카드 발급 정보 입력

5분만에 간편하게 신청하세요!

**대학교 학생증  
노리체크카드**

정보입력

이름 홍길동

휴대폰번호 ' '를 제외하고 입력

교통카드

신청  미신청

신분증 정보

주민등록증  운전면허증

외국인등록증  재외국민 주민등록증



# 신청방법(국민체크카드형)

## 1. 기존 통장 사용시 ③

### ⑦ 본인인증

본인인증 X

휴대폰    공인인증서    카드인증

동의하고 본인 인증하기(필수)

SKT  KT    LGU+    알뜰폰 ▼

010-    인증번호 전송

인증번호 입력    05:00

**다음**

### ⑧ 카드발급 완료

카드신청

대학교 학생증 노리체크카드




신청완료  
고객님의 카드가 신청 접수되었습니다.

쇼핑, 해외, 뷰티/패션 할인  
청춘대로 싱글체크카드

**확인**

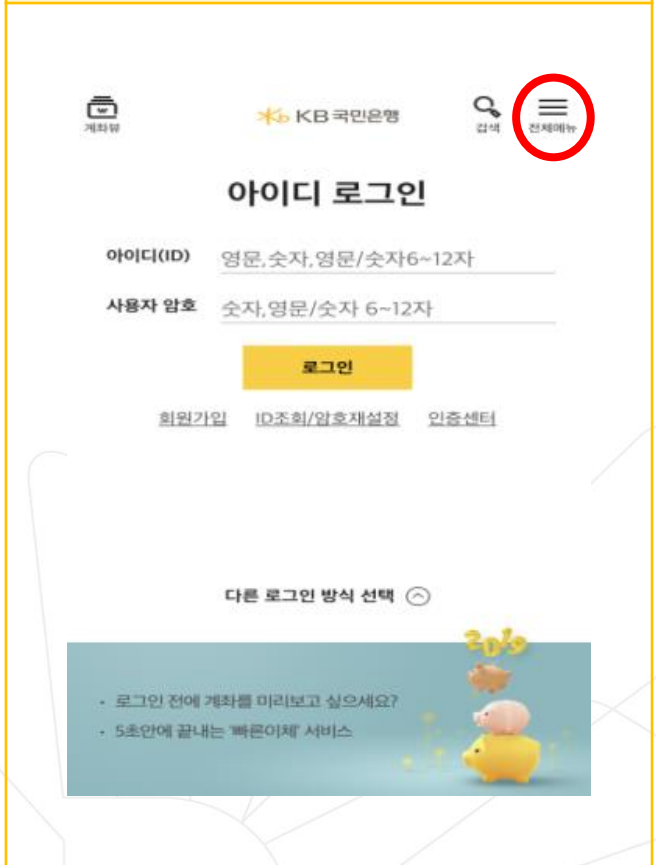
신규 통장 개설



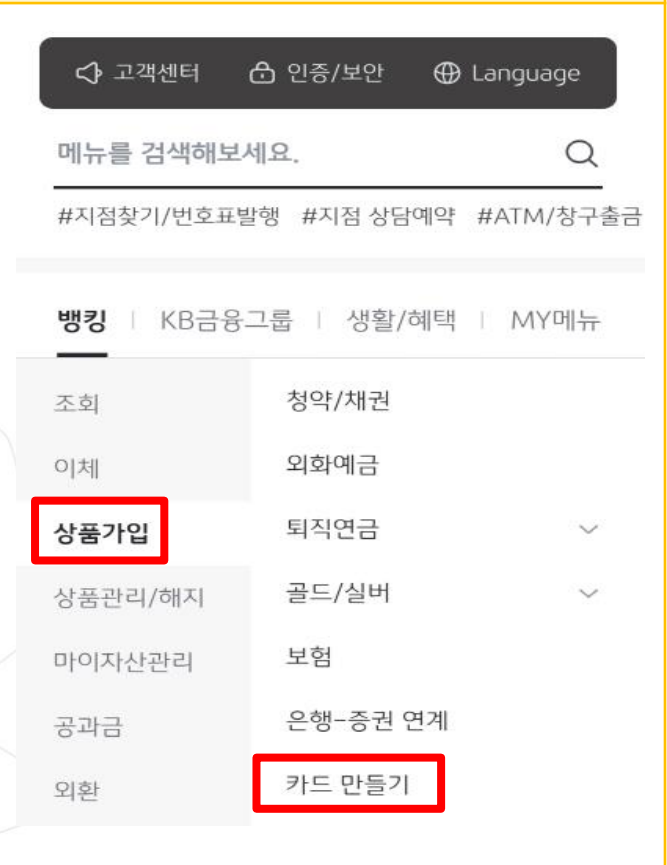
# 신청방법(국민체크카드형)

## 2. 신규 계좌 개설시 ①

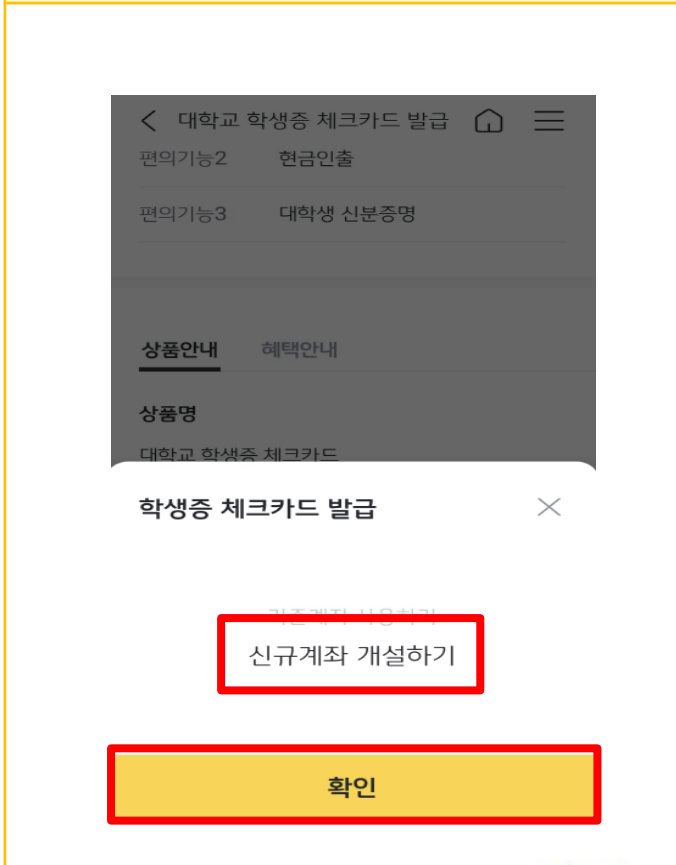
①메인화면 오른쪽 상단 「전체메뉴」 클릭



②상품가입 → 카드만들기 → 대학교 학생증 체크카드 신규



③신규계좌 개설하기



# 신청방법(국민체크카드형)

## 2. 신규 계좌 개설시 ②

### ④입출금 상품 선택, 가입하기

The screenshot shows the '입출금통장 신규' (New Savings Account) screen. It features a blue button for 'KB종합통장' (KB Comprehensive Account) and a main heading '컵라면 끓이는 시간으로 계좌하나 뚝딱' (Open an account in the time it takes to boil ramen). Below this, it states '상품가입 시간은 3분정도 예상됩니다. 아래 준비물을 챙겨주세요!' (Product registration time is estimated to be about 3 minutes. Please bring the items below!). There are three selection options: '신분증' (ID Card) with a warning icon, '본인명의 휴대폰' (My Mobile Phone) with a warning icon, and '입출금통장 개설 후 카드 동시 신청' (Apply for card simultaneously after opening savings account) which is checked with a yellow checkmark. At the bottom, there is a '금융거래 한도제한 계좌 안내' (Savings account with financial transaction limit) and a prominent yellow '다음' (Next) button highlighted with a red border.

### ⑤개인정보동의 / 휴대폰 인증

The screenshot shows the '본인인증' (Self-authentication) screen. It includes fields for '이름' (Name), '주민등록번호' (Residence registration number), '휴대폰' (Mobile phone) with 'SKT' selected, and '010' as the area code. A note at the bottom says '입력하신 휴대폰번호로 SMS 인증번호를 전송합니다. [인증번호요청]을 눌러 SMS 인증번호를 입력해주세요.' (We will send an SMS authentication number to the mobile phone number you entered. Please click [Request authentication number] to enter the SMS authentication number). A yellow '인증번호 요청' (Request authentication number) button is at the bottom, highlighted with a red border.

### ⑥신분증 촬영 안내

The screenshot shows the '신분증 촬영 안내' (ID Card Photo Guide) screen. It features a sample ID card with the name '김국민(송국민)' and ID number '000000-0000000'. Below the card, there are three instructions: '- 신분증확인은 1일 5회까지 가능합니다.' (ID card verification is possible up to 5 times a day), '- 신분증 앞면을 짙은색 배경위에 놓으면 더 잘 인식됩니다.' (Place the front of the ID card on a dark background for better recognition), and '- 빛이 반사되지 않도록 주의하세요.' (Be careful not to let light reflect). A yellow '신분증 촬영' (ID Card Photo) button is at the bottom, highlighted with a red border.

# 신청방법(국민체크카드형)

## 2. 신규 계좌 개설시 ③

### ⑦ 추가본인인증 (택1)

**계좌인증**

KB국민은행 계좌인증    다른금융 계좌인증

계좌번호  
선택

계좌비밀번호  
숫자 4자리를 입력해 주세요.

**영상통화 인증**  
KB국민은행 계좌 또는 다른금융 계좌가 없으시면, 영상통화를 이용해 인증 가능합니다.

**다음**

### ⑧ 약관 동의

4/6

**약관동의**

- 약관 전체동의
- 예금거래기본약관 >
- 입출금이자유로운예금 >
- KB종합통장 특약 >
- 상품설명서 >
- 확인사항 전체동의**
- 가상자산관련대고객안내문 >
- 불법·탈법 차명거래 금지 설명 확인 >
- 예금자보호제도 확인(KB스타뱅킹) >
- 통장양도금지확인(KB스타뱅킹) >

**다음**

### ⑨ 계좌관리점(권유직원) [동국대학교]점 선택

계좌정보 입력

이름  
이메일

naver.com

동국대학교(점)  
계좌 관리 위치를 동국대학교(점)가 관리하게 됩니다.

동국대학교(점)

**다음**



# 신청방법(국민체크카드형)

## 2. 신규 계좌 개설시 ④

### ⑩계좌개설 완료

입출금통장 신규

신청내역

- 고액결제
- 납입결제
- 계좌입금

통장개설

- 계좌사서-수신입금
- 계좌계좌입금

입출금 무사 완료 상황

카드신청

계좌의 계좌와 연동한 카드를 발급할 수 있습니다.

대학교 학생증 체크카드

확인

### ⑪동국대학교 선택하기

카드신청

학사정보 1 2 3 4 5

학교선택 70건

동국대학교

학교검색 학교명을 입력

정보

이름

주민등록번호 ' '를 제외하고 입력

다음

### ⑫카드신청완료

카드신청

대학교 학생증 노리체크카드

KB 국민카드 Check Student ID

4579 1234 5678 9012

유효기간 07/00

JUN KOOK MIN

동국대학교 동국대학교

신청완료

고객님의 카드가 신청 접수되었습니다.

쇼핑, 해외, 뷰티/패션 할인

청춘대로 싱글체크카드

확인


## 가. 설치 방법

- 1) '동국PASS' 어플 설치
- 2) 로그인(UDRIMS/MDRIMS ID/PW)

## 나. 주요기능

- 1) 중앙도서관 이용
  - 도서관 출입, 도서대출, 좌석 배정 등
- 2) 학생CS센터 서비스 이용
  - 증명서 발급, 휴대폰 충전, FAX 전송 등

※ 카드형 학생증 수령 이전에는 동국PASS앱으로 도서관 이용이 가능합니다.  
출입은 도서관 운영에 따라 제한 될 수 있음.  
도서관 출입 관련 문의 : 중앙도서관 02-2260-8623  
PASS앱 관련 문의 : 정보처 02-2260-8877



## 학생증 분실신고

### STEP1. 중앙도서관과 카드사 모두 분실신고

교내기능 정지 ▶ 중앙도서관 ☎ 02)2260-8622~3  
은행기능 정지 ▶ 국민카드 ☎ 1588-1688

### STEP2. 가까운 지점 방문 신청이나 국민 카드사 재발급 신청

※ 국민 카드사를 통하여 학생증 분실신고 후  
즉시 재발급을 하는 경우, **중앙도서관**에 교내 기능  
정지를 위한 **분실신고를 별도로 하지 않아도 됩니다.**



학생증 훼손이나  
전과, 개명 등으로 인한 재발급 신청

가까운 지점 방문 신청이나 국민 카드사 신청  
(국민카드 ☎ 1588-1688 )

## Q 1. 학생증 신청기간에 신청을 못했어요. 어떻게 해야 하나요?

A : 신청기간에 신청을 못하였어도 이후 신청이 가능합니다. 다만, 신청기간 이후 신청한 학생증은 발급이 지연될 수 있습니다.

<체크카드형 학생증> 해당은행에 문의/ 국민은행 ☎ 02-2279-9791

## Q 2. 학생증 신청을 하였는데 사진을 변경하고 싶어요.

A : 학생증은 신청 다음날에 발급 진행이 시작되어 중간에 사진을 변경하실 수 없습니다. 사진 변경을 희망하시는 경우, 신청기간 이후에 학생CS센터로 연락 바랍니다. (체크카드형 재발급 비용 없음)/ 학생CS센터 ☎ 02-2260-8661~4

## Q 3. 학생증 수령은 어디서 수령하나요?

A : <체크카드형 학생증> 해당은행에 문의/ 국민은행 ☎ 02-2279-9791

## Q 4. 학생증 수령일과 장소가 궁금해요. 어디에 문의하나요?

A : <체크카드형 학생증> 해당은행에 문의/ 국민은행 ☎ 02-2279-9791

## Q 5. 국민은행 체크카드로 신청했는데, 신한은행 체크카드로 변경하고 싶어요. 어떻게 해야 하나요?

A : 신청기간 내 학생증 선택 번복은 불가합니다.  
우선 신청한 학생증을 수령 받고, 추후 다시 신청바랍니다.  
신중히 신청 바랍니다.





학생증 발급 진행 상황 및 수령 관련 문의

국민은행 동국대학교(점)

**02-2279-9791**

많은 신청 바랍니다.